



## Lignes d'emballage à haute valeur ajoutée



## Lignes d'emballage à haute valeur ajoutée



SACMI Packaging & Chocolate S.p.A

Via Trebbia 22 20089 Rozzano (MI)  
tél. + 39 02 82 45 2.1  
spc.marketing@sacmi.it

[www.sacmi.com/packaging](http://www.sacmi.com/packaging)

# STYLES PRIMAIRES

et

# APPLICATIONS SECONDAIRES

TABLETTES & BARRES DE CHOCOLAT



PRALINES EN CHOCOLAT



BISCUITS



WAFERS



BARRES



PRODUITS de la BOULANGERIE



PAINS



PRODUITS FRAIS



PATES



PRODUITS SNACKS



PRODUITS



Plateforme



Avec coins renforcés




Agrumes



Petits paniers


PRODUITS de la BOULANGERIE




PRODUITS CONFISERIE



VIANDES



PRODUITS LAITIERS



E-COMMERCE



DIVERSES INDUSTRIES



## ENSACHEUSES HORIZONTALES FLOWPACK

HPS 20



**HPS 20** ENVELOPEUSE ELECTRONIQUE  
HORIZONTALE FLOWPACK

Très flexible, conviviale, permettant un changement facile de produits. Conçue et assemblée avec des normes et des composants de haute qualité, la machine réduit les coûts d'exploitation tout en minimisant la maintenance.

Vitesse linéaire maximale du matériau d'emballage : 20m/min.

HPS 50



**HPS 50** ENVELOPEUSE ELECTRONIQUE  
HORIZONTALE FLOWPACK

Même concept que la HPS 20.

Intégration aisée dans une ligne d'emballage automatique.

Vitesse linéaire maximale du matériau d'emballage : 50m/min.

## ENSACHEUSES VERTICALES



**VPS 25C** ENSACHEUSE VERTICALE  
A MOUVEMENT CONTINU  
DE FORMATION, REMPLISSAGE,  
SCELLAGE DE SACHETS

Conçue pour fournir une solution d'emballage à haute cadence pour l'industrie alimentaire ou non.

Machine réalisée en acier inoxydable à commande électronique, compacte et propre, avec un changement de formats et un entretien rapides et simples.

Machine solide, équipée de l'électronique la plus récente, qui répond aux impératifs des lignes de production en continu, assurant une qualité constante et la répétabilité de l'emballage fini.



**VPS 40C** ENSACHEUSE VERTICALE  
A MOUVEMENT CONTINU  
DE FORMATION, REMPLISSAGE,  
SCELLAGE DE SACHETS

Même concept que la VPS 25 C.

Machine conçue pour des sachets de plus grandes dimensions.

Toutes autres caractéristiques comme la VPS 25C.

# E M B A L L A G E S E C O N D A I R E

## FORMEUSES DE BARQUETTES AVEC ANGLES RENFORCES



### TF 12

FORMEUSE DE BARQUETTES CARTON / JUSQU'À 40 CPM

Machine particulièrement adaptée à une personnalisation de l'emballage pour des applications spéciales selon les produits.

La TF12 EVO peut être équipée d'accessoires tant pneumatiques que mécaniques selon chaque type de besoin.

La version avec trémie pour les agrumes est également disponible pour réaliser aussi bien des plateaux standard avec rabat supérieur que des plateaux type Citrus / P84.



### TF12 ESA

FORMEUSE DE BARQUETTES CARTON / JUSQU'À 40 CPM

Le modèle ESA5 est la version personnalisée de la TF12 EVO avec dispositif de création des coins de la barquette en carton compact.

Le système breveté d'assemblage des coins garantit une résistance optimale à la charge pour tout type de barquettes standard.

La TF12 ESA5 peut être équipée d'accessoires pneumatiques et mécaniques pour tout type d'application selon les produits.




### GD 25

FORMEUSE DE BARQUETTES CARTON / JUSQU'À 45 CPM

La GD 25 se caractérise par un encombrement réduit.

Équipée d'un moule réglable, elle est particulièrement adaptée et polyvalente pour les applications dans l'industrie des fruits et légumes.

Dans sa version avec changement automatique de formats, elle peut également être utilisée pour diverses applications industrielles.



### TF 40 IMOLA

FORMEUSE DE BARQUETTES ET DE PLATEAUX AVEC ANGLES RENFORCÉS EN CARTON ONDULÉ / JUSQU'À 40 CPM

La TF40 Imola, équipée d'un moule réglable, est particulièrement adaptée aux applications dans l'industrie des fruits et légumes. Extrêmement polyvalente, elle est bien adaptée aux différents besoins de formation de barquettes standard en carton ondulé, combinant sa flexibilité avec des performances élevées et un changement rapide de formats.




### TF 70

FORMEUSE DE BARQUETTES ET DE PLATEAUX AVEC COINS RENFORCÉS EN CARTON ONDULÉ / JUSQU'À 55 CPM

Machine particulièrement adaptée aux applications requérant une cadence de production élevée. Le transfert des découpes avec des chaînes doubles contrôlés par moteurs avec variateur et des électrovannes de collage rapide. Elle est équipée d'un dispositif électronique d'économie de colle.

La TF70 est équipée d'un chargeur automatique de flans et la TS60 d'une unité d'agrafage des plateaux à haute cadence avec changement automatique de formats.



### TF 35 BLISS

FORMEUSES DE PLATEAUX AVEC CARTON ONDULÉ CONSTITUÉS DE 3 FLANS D'ÉPAISSEUR DIFFÉRENTE / JUSQU'À 35 CPM

La TF 35 Bliss s'adapte à une large gamme de modèles de caisses Bliss, avec coins internes et demi-couvercles, jusqu'à une hauteur de 300 mm.

Machine avec 3 magasins arrière ergonomiques pour faciliter le chargement des 3 découpes qui constituent la partie centrale et les deux côtés de la caisse Bliss.

La presse de formage avec moteur brushless et les dispositifs de transport commandés par variateur garantissent des performances élevées.



# E M B A L L A G E S E C O N D A I R E

## FORMEUSES DE BARQUETTES PRESENTOIR



TF 80

FORMEUSE DE BARQUETTES DE PETITS FORMATS AVEC DOUBLE TÊTE DE FORMAGE / JUSQU'À 120 CPM.

La TF80 est adaptée aux applications les plus variées, grâce à sa configuration extrêmement polyvalente et à la double gestion de la chaîne et de la presse avec moteur brushless,

Changements très rapides de formats pour des barquettes de formes et de dimensions différentes.



GD 57.1

MACHINE A UNE TÊTE POUR FORMER DES BARQUETTES STANDARD AVEC OU SANS RABAT SUPÉRIEUR / JUSQU'À 50 CPM

La GD 57.1 est destinée aux applications les plus variées, grâce à sa configuration extrêmement polyvalente, au mouvement linéaire des découpes avec moteur brushless.



## FORMEUSES DE BARQUETTES / PLATEAUX AVEC RENFORTS



TF13

FORMEUSE DE PLATEAUX POUR GRANDS FORMATS / JUSQU'À 25 CPM.

Machine particulièrement adaptée aux applications spéciales dans le domaine industriel.

La TF13 est une machine flexible pour former les barquettes les plus courantes de 30x40 à 60x80.

Elle peut être équipée d'accessoires pneumatiques comme de doublage des côtés courts et longs.



## INSEREUSES DE SACS PLASTIQUES DANS CARTONS



PB20

MACHINE AUTOMATIQUE POUR L'INSERTION DE SACS EN POLYETHYLENE DANS DES BARQUETTES OUVERTES ET DEMI FERMEES / JUSQU'A 20 CPM

La précision de l'ouverture du sac et la vitesse d'insertion dans le carton et les barquettes en plastique sont garanties par des moteurs brushless ;

Les systèmes de contrôle électronique rendent la PB20 adaptable à l'utilisation de sacs à haute densité (HDPE) et à basse densité (LDPE).



## FERMEUSES BARQUETTES CARTON



LF 20

COUVERCLEUSE AUTOMATIQUE AVEC CHANGEMENT RAPIDE ET FACILE DE FORMATS

Avec têtes de formage facilement interchangeables, la machine permet de coller le couvercle sur la boîte déjà remplie de produits ou d'appliquer le couvercle sur des boîtes vides pour le stockage.

La LF20 est fournie avec son propre tapis transporteur (stand-alone), ou bien personnalisée avec différents systèmes de reconnaissance et de tri des boîtes



# E M B A L L A G E S E C O N D A I R E

## FORMEUSES & FERMEUSES DE BARQUETTES



### GD70

FORMEUSE DE BARQUETTES STANDARD  
AVEC COUVERCLE ATTACHÉ,  
AVEC UNE SEULE TÊTE DE FORMAGE  
/ JUSQU'À 50 CPM

La GD70 est une machine de formage haute performance pour les boîtes avec couvercle attaché ou les simples barquettes standard, pour les applications industrielles les plus variées en ligne.

La cadence de formage, le changement rapide de formats et son encombrement réduit sont des caractéristiques qui rendent la GD70 très performante.

La version avec changement automatique de formats est également disponible, remplaçant ainsi les commandes manuelles.



### GD72

FERMEUSE AVEC COUVERCLE INTÉGRÉ AU PLATEAU  
INFÉRIEUR, AVEC UNE SEULE TÊTE DE FORMAGE  
/ JUSQU'À 50 CPM

La GD72 est une fermeuse très performante pour boîtes avec couvercle intégré ou simples barquettes standard, pour les applications industrielles en ligne les plus variées. La cadence de fermeture, le changement rapide de formats et son encombrement réduit sont des caractéristiques qui rendent la GD72 très performante. La version avec changement automatique de formats est également disponible.



### MULTIBOX

FORMEUSE AUTOMATIQUE DE CAISSES  
AMERICAINES RSC, FERMETURE DES  
VOLETS INFÉRIEURS PAR COLLE  
HOT-MELT OU RUBAN ADHÉSIF PVC

La Multibox est adaptée aux applications de l'industrie des produits frais, en particulier pour le formage de caisses télescopiques très résistantes et capacitives.

L'extrême flexibilité et la précision du formage permettent à la Multibox d'être performante avec n'importe quel type de boîte, même dans des applications industrielles telles que le Bag in Box (BiB) et, grâce à l'utilisation d'équipements optionnels, elle est également adaptée à une large gamme de modèles de caisses.



### SIGILBOX

FERMEUSE DES RABATS SUPÉRIEURS DE CAISSES  
AMERICAINES RSC AVEC DU RUBAN ADHÉSIF  
PVC ou en HOTMELT

La Sigilbox a été conçue pour être facilement combinée en ligne avec la Multibox après le remplissage du Bag in Box. La simplicité du changement de formats et la cadence de production élevée (jusqu'à 20 cpm) la rendent polyvalente, en particulier dans l'industrie des fruits et légumes.

